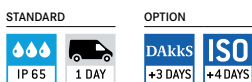


Messzellen SAUTER CP P4 · CP P1 · CP P3



CP P4 · CP Y4

Single-Point-Wägezellen aus eloxiertem Aluminium



- CP P4: Genauigkeitsklasse gemäß OIML R60 C3
- CP Y4: Genauigkeitsklasse gemäß OIML R60 C2
- CE und RoHS konform
- Staub- und Spritzwasserschutz IP65 (gemäß EN 60529)
- Aluminium, eloxiert
- Geeignet für preisrechnende Waagen, Tischwaagen, Plattformwaagen etc.
- Maximale Plattformgröße 200×200 mm
- 4-Leiter-Anschluss
- Nennkennwert: 0,9 mV/V

CP P1 · CP Y1

Single-Point-Wägezellen aus eloxiertem Aluminium



- CP P1: Genauigkeit gemäß OIML R60 C3
- CP Y1: Genauigkeit gemäß OIML R60 C2
- CE und RoHS konform
- Staub- und Spritzwasserschutz IP65 (gemäß EN 60529)
- Aluminium, eloxiert
- Geeignet für preisrechnende Waagen, Tischwaagen, Plattformwaagen etc.
- Maximale Plattformgröße 250×350 mm
- 4-Leiter-Anschluss
- Nennkennwert: 2 mV/V
- Hinweis: Ausführung gemäß OIML R60 C4 oder C5 auf Anfrage

CP P3

Single-Point-Wägezellen aus eloxiertem Aluminium



- Genauigkeit gemäß OIML R60 C3
- CE und RoHS konform
- Staub- und Spritzwasserschutz IP65 (gemäß EN 60529)
- Geeignet für preisrechnende Waagen, Tischwaagen, Plattformwaagen etc.
- Maximale Plattformgröße 350×400 mm
- 4-Leiter-Anschluss
- Nennkennwert: 2 mV/V
- Hinweis: Ausführung gemäß OIML R60 C4 auf Anfrage

Modell	Nennlast
SAUTER	kg
CP 300-0P4	0,3
CP 600-0P4	0,6

Modell	Nennlast
SAUTER	kg
ECO Bauform	
CP 300-0Y4	0,3
CP 1500-0Y4	1,5
CP 3000-0Y4	3

Modell	Nennlast
SAUTER	kg
CP 3-3P1	3
CP 5-3P1	5
CP 6-3P1	6
CP 8-3P1	8
CP 10-3P1	10
CP 15-3P1	15
CP 20-3P1	20
CP 30-3P1	30
CP 35-3P1	35
CP 40-3P1	40
CP 50-3P1	50

Modell	Nennlast
SAUTER	kg
ECO Bauform (ohne Bauartzulassung)	
CP 3-2Y1	3
CP 5-2Y1	5
CP 10-2Y1	10
CP 15-2Y1	15
CP 20-2Y1	20
CP 30-2Y1	30

Modell	Nennlast
SAUTER	kg
CP 30-3P3	30
CP 40-3P3	40
CP 50-3P3	50
CP 75-3P3	75
CP 100-3P3	100

Tipp

- Weitere Details und technisches Datenblatt sowie umfangreiches Zubehör siehe Internet

- 

Justierprogramm CAL:
Zum Einstellen der Genauigkeit.
Externe Justierreferenz notwendig



Datenschnittstelle WLAN:
Zur Datenübertragung von Waage/
Messinstrument zu Drucker, PC oder
anderen Peripheriegeräten



Staub- und Spritzwasserschutz IPxx:
Die Schutzklasse ist im Piktogramm
angegeben vgl. DIN EN 60529:2000-09,
IEC 60529:1989+A1:1999+A2:2013
- 

Kalibrier-Block:
Standard zur Justierung bzw.
Justierung des Messgerätes



Datenschnittstelle Infrarot:
Zur Datenübertragung von
Messinstrument zu Drucker, PC
oder anderen Peripheriegeräten



ZERO:
Rücksetzen der Anzeige auf 0
- 

Peak-Hold-Funktion:
Erfassung des Spitzenwertes innerhalb
eines Messprozesses



**Steuerausgang
(Optokoppler, Digital I/O):**
Zum Anschluss von Relais,
Signallampen, Ventilen etc.



Batterie-Betrieb:
Für Batterie-Betrieb vorbereitet.
Der Batterietyp ist beim jeweiligen
Gerät angegeben
- 

Scan-Modus:
Kontinuierliche Messdatenerfassung
und -anzeige im Display



Schnittstelle Analog:
Zum Anschluss eines geeigneten
Peripheriegerätes zur analogen
Messwertverarbeitung



Akku-Betrieb:
Wiederaufladbares Set
- 

Push und Pull:
Das Messgerät kann Zug- und
Druckkräfte erfassen



Analogausgang:
zur Ausgabe eines elektrisches Signals
in Abhängigkeit der Belastung
(z. B. Spannung 0 V - 10 V oder
Stromstärke 4 mA - 20 mA)



Steckernetzteil:
230V/50Hz. Serienmäßig Standard
EU. Auf Bestellung auch in Standard
GB, AUS oder USA lieferbar
- 

Längenmessung:
Erfasst die geometrischen
Abmessungen eines Prüfobjekts
bzw. die Bewegungslänge eines
Prüfvorgangs



Statistik:
Das Gerät berechnet aus den
gespeicherten Messwerten statistische
Daten, wie Durchschnittswert,
Standardabweichung etc.



Integriertes Netzteil:
Integriert, 230V/50Hz in EU. Weitere
Standards, wie z. B. GB, USA, AUS auf
Anfrage
- 

Fokus-Funktion:
Erhöht die Messgenauigkeit eines
Geräts innerhalb eines bestimmten
Messbereichs



PC Software:
Zur Übertragung der Messdaten vom
Gerät an einen PC



Motorisierter Antrieb:
Die mechanische Bewegung erfolgt
durch einen Elektromotor
- 

Interner Speicher:
Zur Sicherung von Messwerten
im Gerätespeicher



Drucker:
An das Gerät kann ein Drucker zum
Ausdruck der Messdaten angeschlossen
werden



Motorisierter Antrieb:
Die mechanische Bewegung erfolgt
durch einen Schrittsynchronmotor
(Stepper)
- 

Datenschnittstelle RS-232:
Bidirektional, zum Anschluss
von Drucker und PC



Netzwerkschnittstelle:
Zum Anschluss der Waage/
des Messinstruments an ein
Ethernet-Netzwerk.



Fast-Move:
Die gesamte Verfahrenslänge kann durch
eine einzige Hebelbewegung umfasst
werden
- 

Profibus:
Zur Übertragung von Daten z. B.
zwischen Waagen, Messzellen,
Steuerungen und Peripheriegeräten
über weite Strecken. Geeignet für
sichere, schnelle, fehlertolerante
Datenübertragung. Wenig anfällig
für magnetische Störeinflüsse.



KERN Communication Protocol (KCP):
Ist ein standardisierter Schnittstellen-
Befehlssatz für KERN-Waagen und
andere Instrumente, der das Abrufen
und Steuern aller relevanten Parameter
und Gerätefunktionen erlaubt.
KERN Geräte mit KCP kann man so
ganz einfach in Computer, Industrie-
steuerungen und andere digitale
Systeme integrieren.




Eichung:
Artikel mit Bauartzulassung zum
Bau eichfähiger Systeme
- 

Profinet:
Ermöglicht den effizienten Datenaustausch
zwischen dezentralen Peripheriegeräten
(Waagen, Messzellen, Messinstrumenten
etc.) und einer Steuerungseinheit
(Controller). Besonders vorteilhaft beim
Austausch von komplexen Messwerten,
Geräte-, Diagnose- und Prozessinforma-
tionen. Einsparpotential durch kürzere
Inbetriebnahmezeiten und Geräte-
integrationen möglich



GLP/ISO-Protokoll:
Von Messwerten mit Datum,
Uhrzeit und Seriennummer.
Nur mit SAUTER-Druckern



DAkKS-Kalibrierung:
Die Dauer der DAkKS-Kalibrierung in
Tagen ist im Piktogramm angegeben
- 

Datenschnittstelle USB:
Zum Anschluss des Messinstruments
an Drucker, PC oder andere
Peripheriegeräte



Maßeinheiten:
Umschaltbar z. B. auf nichtmetrische
Einheiten. Weitere Details siehe
Internet




Werkskalibrierung:
Die Dauer der Werkskalibrierung in
Tagen ist im Piktogramm angegeben
- 

Datenschnittstelle Bluetooth*:
Zur Datenübertragung von Waage/
des Messinstruments zu Drucker, PC
oder anderen Peripheriegeräten



**Messen mit Toleranzbereich
(Grenzwertfunktion):**
Oberer und unterer Grenzwert program-
mierbar. Der Messvorgang wird durch
ein akustisches oder optisches Signal
unterstützt, siehe jeweiliges Modell



Paketversand per Kurierdienst:
Die Dauer der internen Produktbereit-
stellung in Tagen ist im Piktogramm
angegeben
- 

Palettenversand per Spedition:
Die Dauer der internen Produktbereit-
stellung in Tagen ist im Piktogramm
angegeben

*Der Name *Bluetooth*® und die Logos sind eingetragene Warenzeichen und gehören der Bluetooth SIG, Inc.. Jedwede Verwendung dieser Warenzeichen durch die KERN & SOHN GmbH erfolgt unter Lizenz. Andere Warenzeichen oder Markennamen sind eingetragene Warenzeichen ihrer jeweiligen Besitzer.